

TOTEMOVÁ DESKA

138 DUBEN 2023

VNITŘNÍ ZPRAVODAJ NÁČELNICTVA LIGY LESNÍ MOUDROSTI

SLOVO NÁČELNÍKA LLM

Hau Kóla,

V Lize se toho stále děje mnoho. S jarními teplotami začaly brigády a přípravy na táboření. Kmeny, rody i jednotliví členové kontrolují stav luk, základen a vybavení, aby vše bylo perfektní. K tomu musí stihnout všechny hry a setkání, zorganizovat výpravy a připravit členy na víkendová táboření. Zkrátka, jaro je tu a ligové včelky už pěkně bzučí.

V této Totemové desce na vás čekají velké věci. Výsledky hlasování Sněmu zástupců, které proběhlo skrz Registr OP, možná už znáte, ale raději je posíláme ještě zde. Také jsme na Náčelnictvu odhlasovali úpravu dvou směrnic týkající se pronájmu míst v Márnici na Kosáku a náhrad za brigády na základnách.

Nicméně hlavním tématem tohoto zpravodaje je zpráva ÚROP. Je zaměřená na úpravu Svitku březové kůry, u kterého nás čeká nové vydání, a na představení Woodcrafterského minima. A u obou bodů nejde jen tak o nějaké čtení, chceme po vás akci – vyzkoušet to, napsat zpětnou vazbu, ozvat se. Věnujte tomu pozornost, protože jak sami uvidíte, jde se na to od základů. Ale myslím, že po čtvrtstoletí je to potřeba. Víc neprozrazuji, neb se vše dočtete.



Milí woodcrafteri, přeji vám s rostoucími teplotami i růst dobré nálady a co nejvíce silných a zároveň dobrých zážitků v přírodě.

Za náčelnictvo

Tomáš Sadílek – Chlup

Náčelník LLM

OBSAH

SLOVO NÁČELNÍKA LLM	1
SNĚM ZÁSTUPCŮ – HLASOVÁNÍ PER ROLLAM	3
SVITEK BŘEZOVÉ KŮRY	4
<i>Svitek březové kůry – nové vydání!</i>	4
<i>Jak zasílat připomínky ke svitku</i>	7
WOODCRAFTERSKÉ MINIMUM	11
<i>Výzva ke spolupráci</i>	11
<i>Woodcrafterské minimum – Stezka malých – Čanku Čikala</i>	13
NOVÉ SMĚRNICE	16
<i>Márnice</i>	16
<i>Náhrady</i>	17
PŘÍLOHY TD 138:	20
<i>Příloha č. 1 – Usnesení Sněmu zástupců</i>	20
<i>Příloha č. 2 – Zápis z per rollam hlasování Sněmu zástupců</i>	21
<i>Příloha č. 3 - Woodcrafterské minimum – 1. světlo</i>	27
<i>Příloha č. 4 - Woodcrafterské minimum – 2. světlo</i>	29
<i>Příloha č. 5 - Woodcrafterské minimum – 3. světlo</i>	31
<i>Příloha č. 6 - Woodcrafterské minimum – 4. světlo</i>	33

SNĚM ZÁSTUPCŮ – HLASOVÁNÍ PER ROLLAM

Hau kóla,

Jak jste již jistě zaznamenali, 7. března 2023 proběhlo tolik očekávané hlasování Sněmu zástupců formou per rollam. Hlasovalo se prostřednictvím Registru Orlich per, v němž mohli jednotliví zástupci vybrat, zda a jak budou hlasovat pro jednotlivé návrhy.

Celkem 23 Kmenů, jeden zástupce Rodů a dva zástupci Stráží a všichni členové náčelnictva vyjádřili takto svůj názor. Hlasování se zúčastnilo celkem 52 zástupců. Sněm zástupců byl usnášeníschopný.

Návrhy:

- rozpuštění fondu louky za účelem investice do tábořiště na Samechově
- uvolnění finančních prostředků na vybudování táborových staveb na tábořišti Samechov
- uvolnění maximální částky z kanadského daru k dokončení příprav stavby Klenovy boudy
- poskytnutí účelového daru kmeni Trilobit ke koupi jurt, které budou sloužit jako klubovna kmene
- poskytnutí bezúročné půjčky kmeni Trilobit
- úprava Vnitřního řádu
- pravidla pro udělování mimořádných mistrovství Hlasatel woodcraftu a Bílý bizon, která budou zařazena do systému Orlich per

Všechny návrhy byly v rámci hlasování per rollam schváleny.

Podrobnosti o průběhu a výsledcích hlasování naleznete v příloze této Totemové desky:

- příloha č. 1 - Zápis z per rollam hlasování,
- příloha č. 2 - Usnesení ve znění, v jakém ho Sněm zástupců schválil.

Náčelnictvo a ústředí LLM děkuje za čas a energii, kterou vynaložili všichni hlasující (i další členové, kteří se o hlasování zajímali) a věříme, že zájem o záležitosti spolku vás neopustí ani do budoucna.

SVITEK BŘEZOVÉ KŮRY

SVITEK BŘEZOVÉ KŮRY – NOVÉ VYDÁNÍ!

Milí přátelé woodcrafteri!

V roce 1997 byl vydán náš nově zpracovaný Svitek březové kůry – nejprve jen Kniha orlích per (KOP) a později i Kniha mistrovství. V letech 2003 a 2013 došlo i na 2. a 3. vydání. Hlavními architekty předchozích vydání byli Jiří Macek – Čiksika a Petr Vilhelm – Willy společně s dosti velkým týmem garantů jednotlivých oborů. Chtěli jsme tehdy vytvořit obsáhlou studnici nápadů, co všechno by se dalo během života woodcraftera podnikat a z čeho by mohl mít radost. Je to neuvěřitelné, ale tato kniha nám slouží už pětadvacet let!

Čtvrt století je dostatečně dlouhá doba na to, abychom se mohli zpětně podívat, jak moc se nám dílo podařilo. K tomu nám dobře posloužil Registr orlích per, který díky Yučikalovi funguje už od roku 2002. Udělali jsme si tedy menší inventuru, jak moc se naplnila naše představa, tedy jak jsme se za tu dobu orlím perům (OP) a mistrovstvím věnovali.

Tady jsou základní informace:

V registru se během celé doby zaevidovalo cca 4 300 woodcrafterů jak z Malé, tak i z Velké lóže. Mnozí registrovaní už ale dávno nejsou členy LLM. A je klidně možné, že se do registru nepřihlásili úplně všichni, kteří orlí pera plnili.

Přehled z evidence udělených titulů lesní moudrosti od Sagamora výše:

Sagamor – 171,

Velký Sagamor – 5, Orlí Sagamor – 5, Velký Orlí Sagamor – 6, Sachem – 17, Velký Sachem – 7, Orlí Sachem – 12, Velký Orlí Sachem – 1, Sachem Ipawa – 2, Velký Sachem Ipawa – 5, Orlí Sachem Ipawa – 3, Velký Orlí Sachem Ipawa – 0.

Z toho plyne, že vyšší titul než Sagamor získalo jen 63 lidí, a to tedy není za uplynulé čtvrt století nějaký výrazný úspěch. Zdá se, že plnění OP v ML i VL sice pokračuje, ale jen vlažně. A získávání titulů LM zůstalo spíše na úrovni Sagamora.

Při pátrání, proč tomu tak je, jsme často narazili na názor, že jedním z hlavních důvodů nepostupování k vyšším titulům je nesnadné získávání Velkých činů. Často je uváděno, že Velké činy jsou opravdu výrazně těžší a zadání pro splnění je často příliš komplikované. Druhým argumentem pak je požadavek na rovnoměrné zastoupení OP v jednotlivých světlech pro každý další titul LM. Jako třetí důvod je uváděno, že požadované množství Velkých činů je u jednotlivých titulů moc veliké. Byly samozřejmě uváděny i další příčiny, ale tyto tři byly nejčastější.

Ještě jeden zajímavý údaj ze současného stavu plnění OP. V Lize je teď zhruba 1 500 členů, ale v registru OP je zapsáno – tedy splnilo si alespoň nějaké OP – pouhých cca 500 lidí. Neočekávali jsme, že Stoupání na horu bude v Lize na stu procentech, ale pouze 1/3 (!) – to opravdu není zrovna moc.

Už nějakou dobu se v Lize ozývají hlasy, aby se náš současný systém poct nějakým způsobem upravil. Na podzimním Sněmu zástupců (Olomouc 2022) při volbě náčelníka ÚROP zazněl od kandidáta Willyho návrh, že pokud bude zvolen, dává tím Sněm zástupců zároveň ÚROPu pokyn, abychom takovou práci na nové Knize orlích per (KOP) zahájili. Volba proběhla, a tak se celý tento projekt pomalu rozjíždí za vydatné morální podpory náčelnictva.

Ve spolupráci s náčelnictvem jsme v menším týmu (Sokol, Tawasentha, Willy) už přikročili ke zpracování trochu jiného přístupu v plnění OP pro Malou lóži. Jde o projekt Woodcrafterské minimum, o kterém je sepsán samostatný text v Totemové desce.

Plán ÚROPu je následující: Nejprve se zamyslí nad celým konceptem poct a jeho náročností, a poté s Garanty projdou všechna OP, zhodnotí veškeré shromážděné poznatky a návrhy a vytvoří definitivní verzi. Teprve potom bude nová verze předložena ke schválení na Sněmu zástupců LLM.

Pro práci na revizi celé KOP pro ML i VL a také mistrovství potřebujeme pokud možno od co největšího počtu členů reakce a názory, to abychom mohli úpravy provést co nejsmysluplněji.

Je pro nás důležité, aby neodpovídali jen ti, kteří OP plní. Velmi nás zajímá názor těch, kteří se do Stoupání na horu vůbec nezapojili, i těch, kteří se z nějakých důvodů na své cestě zastavili.

Překonejte tedy prosím svoji skromnost, plachost, případné obavy z toho, že někdo bude na základě vašich názorů zpochybňovat vaše osobní kvality. Nikdo nebude proti vám

argumentovat, že jste málo aktivní, důslední, chytří, mrštní, nešikovní, pomalí, líní, ... naopak my prostě potřebujeme vědět, jak rozumně KOP upravit tak, aby byla dostatečně atraktivní pro daleko širší woodcrafterskou veřejnost. Můžete se tak spolupodílet na inovaci našeho zásadního metodického materiálu, který by nám mohl být dobrým průvodcem v dalších desetiletích.

Pro zjednodušení jsme připravili pár návodných otázek, co by nás zajímalo.

Co vám vadí na současném systému Stoupání na horu:

1. Je množství požadovaných počtů Činů (Č) a Velkých činů (VČ) u jednotlivých Titulů LM příliš velké?
2. Měl by se snížit nebo jinak upravit počet požadovaných Velkých činů zejména u titulů s označením Velký (např. Velký Sachem)?
3. Je požadavek rovnoměrného zastoupení OP podle jednotlivých světů příliš náročný?
4. Je důležité plnit si i Velké činy, nestačilo by získávat pro celostní woodcrafterský rozvoj jen základní dovednosti, tj. činy a vyšší odbornost nechat (zcela nebo částečně) na mistrovství?
5. Je smyslem OP získávat vyšší odbornost, nebo by měla být OP v první řadě inspirace a jakési praktické základní seznámení s oborem?

Co vás nyní odrazuje od plnění OP?

6. OP jsou zbytečně těžká a komplikovaná;
7. OP jsou moc odborná;
8. OP nejsou moc srozumitelně napsané;
9. OP vyžadují moc času;
10. je nedostatečná motivace ve kmeni nebo ze strany LLM;
11. příliš přísná až dogmatická kontrola ze strany Rad orlích per;
12. jsou podmínky speciálně na VČ příliš náročné – zatím platí, že VČ je asi dvojnásobně těžký než Č;
13. jiné důvody.

Prosím, zašlete mailem vaše odpovědi na tyto otázky na otazky.urop@woodcraft.cz do konce května 2023!

Dále vás prosíme, abyste se zamysleli nad současnými orlími pery a případně zaslali návrhy na jejich úpravy – zajímá nás i názor, v čem je takový čin zbytečně náročný, komplikovaný, ...

Pokud máte i návrhy na úplně nová Orlí pera, pošlete nám je také. Zašlete je, prosím, rovněž do 31. 5. 2023. Jakým způsobem nám máte tyto reakce posílat, je popsáno v následujícím textu.

S modrou oblohou!

ÚROP

JAK ZASÍLAT PŘIPOMÍNKY KE SVITKU

Aneb něco málo o tom, jak se lze ptát na OP, nahlašovat chyby ve svitku atp.

Úplně nejlepší postup, jak ÚROPu pomůžete, je zaslat nám připomínku pomocí [Dotazárny ÚROP](#). Za každou signaturu OP zvlášť. Pokud navrhuje nové OP, jako signaturu zadejte světlo a pak X (např. 2X, 1X, ...). Máte-li systémovou připomínku, jako signaturu napište Svitek.

Možná se ptáte: Proč „takto složitě“?

Důvodů je několik. Předně – e-mail vůbec nemusí dorazit. U zadaného dotazu je opravdu velká jistota, že příspěvek se nikde neztratí.

A teď to nejdůležitější – příspěvek z Dotazárny se nám rovnou hezky spojí se samotným zněním OP. Takto se tedy neztratí v přívalu různých e-mailů. Pro vás je to sice zdržení, ale pro nás je to dost významné ulehčení práce. Proto bychom byli moc rádi, abyste nám pomohli i tímto způsobem.

Navíc, pokud se ukáže, že vaše připomínka je spíše takového rázu, že by na ni stačilo pouze rovnou odpovědět, získáte onu odpověď prakticky okamžitě. A s vámi každý další woodcrafter!

Zároveň takto budeme mít na vás jasný kontakt.

Touto cestou nám tedy hodně pomůžete v tom, aby nikde nic nezapadlo, vše bylo dohledatelné a dobře se zpracovalo.

[Jak na Dotazárnu](#)

Zajděte na www.woodcraft.cz.

Na hlavní stránce v levém menu zadejte Orlí pera a vyberte možnost Dotazárna.

V pravém sloupci klikněte na Zeptat se ÚROP.

1. světlo – 2. světlo – 3. světlo – 4. světlo – ?? světlo – Mistrovství

ORLÍ PERA - DOTAZÁRNA

Máte-li nějaký dotaz ohledně plnění činů nebo mistrovství, **sem s ním**.

Nejdříve se ale podívejte, jestli se Vaše odpověď zde již **nenalézá**. Odpověď bude co nejdříve (v rámci možnosti) zveřejněna na těchto stránkách. Odpovědi píší odborníci – garanti jednotlivých skupin činů – a připomínkuje ÚROP, jedná se tedy o závazná stanoviska.

1. světlo (↑)

OP	Dotaz s odpovědí
1A6	Zdravím, chci se zeptat, jak se z hlediska tohoto činu (či jiných činů - viz níže) postavit k ultramaratonům. Jejich absolvováním (ať již v závodu, či prostým "soukromým" během s patřičným záznamem) je vzdálenost maratону překonána (často i násobně). Nicméně vzhledem k charakteru již závod/běh nelze absolvovat za splnění podmínek "Zaběhni bez

Hledej (dle signatury nebo názvu mistrovství)

NAJÍT

příklad:
1R1 - konkrétní OP
1R - OP z 1.světla sekce R
1 - všechny OP z 1. světla

ZEPTAT SE ÚROP

Následně se přihlaste (přihlašovací údaje jsou stejné, jako do Registru OP):

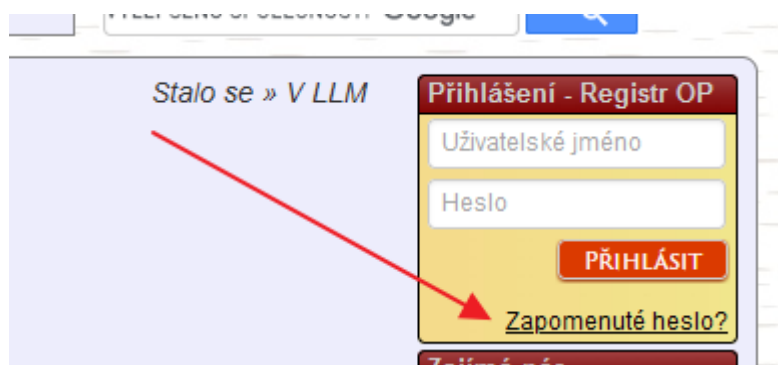
Přihlášení

PŘIHLÁSIT

► přihlásit se smí jen

Po přihlášení můžete vesele vepsat svůj komentář / příspěvek.

Nevíte svoje údaje? Nevadí! Na hlavní stránce máte odkaz pro případ zapomenutých přihlašovacích údajů:



Stačí vyplnit správný e-mail a do cca 5 minut vám přijde zpětný e-mail s novým heslem i uživatelským jménem. Pokud to nezafunguje, napište na ustredi@woodcraft.cz.

Nezapomeňte, že vaše správné údaje v Registru jsou třeba nejen kvůli časopisu Woodcraft (ale i této Totemové desce). Vždyť takto si můžete právě nejen evidovat svá orlí pera, ale i najít, kdo má jaká OP splněná. Včetně možnosti kontaktovat jej. A co víc – naučíte se případně, jak klást dotazy na ÚROP v případě dalších nejasností.

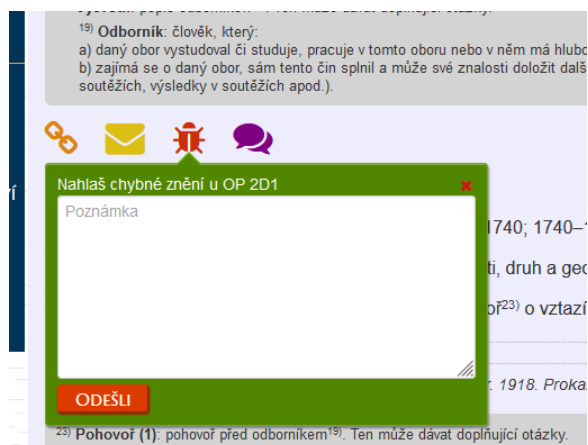
Další cestou je možnost použít helpdesku registru OP:

<https://www.woodcraft.cz/apl/urop/help>

V principu může Váš příspěvek zadat takto jiný člen LLM (a uvést kontakt na Vás).

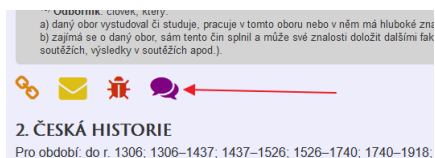
Našli jste u OP chybu?

Můžete ji zaslat v Elektronickém svitku. U každého znění OP je ikona brouka. Stačí na ni kliknout a formulář pro zaslání chyby je tu!



Zajímá vás jen něco k OP?

V elektronickém svitku si najdete konkrétní signaturu a klikněte na fialovou ikonu bublin:



Získáte tu možnost napsat komentář nebo dotaz k danému OP. Dříve nebo později Vám jistě někdo chytrý odpoví. (Komentáře sleduju).

Malý pomocníček – důležité adresy

Všechny jsou samozřejmě přístupné z různých míst na webu woodcraft.cz.

Dotazárna:



Zapomenuté heslo:



Helpdesk pro Registr: E-svitek:



Zdraví webmaster LLM – Yučikala

WOODCRAFTERSKÉ MINIMUM

VÝZVA KE SPOLUPRÁCI

HAU KOLA - náčelníci dětských kmenů i vy ostatní, kteří se zabýváte činností Malé lóže!

Dostává se vám do rukou materiál, který se jmenuje

WOODCRAFTERSKÉ MINIMUM.

Týká se pokusu dost zásadně změnit způsob práce s orlími pery v ML. Velmi bychom ocenili, kdybyste tomuto tématu věnovali pozornost.

Náš tým se na vás obrací s prosbou, zda byste se mohli s tímto materiálem podrobněji seznámit a svými názory, postřehy a případně i testováním nám pomohli doladit naši práci. Rádi bychom tento projekt nechali schválit pokud možno na letošním podzimním sněmu zástupců LLM.

Materiál sestává z několika souborů ve wordu:

1) Woodcrafterské minimum - úvodní text.

V něm se dozvíte, proč tento projekt vznikl, jak by měl fungovat a koho by se měl týkat.

2) 1WMP, 2WMP, 3WMP, 4WMP - čtyři samostatné soubory.

V nich je návrh na 4x15 zkoušek = tzv. podmínek pro každé ze 4 světél (viz příloha č. 3 – 6 této Totemové desky).

CO OD VÁS POTŘEBUJEME

1) Projděte všech 60 podmínek – nejprve vyhodnoťte, zda vám tam některé základní woodcrafterské dovednosti chybí nebo naopak, že něco je tam zbytečné. Je pro nás důležitá i odpověď, že se vám to takhle líbí, a nebo že jste se tomu nestačili věnovat - jakákoliv reakce je pro nás důležitá.

2) Projděte znovu všech 60 podmínek - u podmínek, kde není poznámka o testování, se zamyslete, zda je daný požadavek reálný, a když tak klidně navrhujte jiné hodnoty, zohledněte i to, že náročnost můžeme zvyšovat i podle věku 10 - 11 - 12 - 13 - 14 let a bude-li to nutné, lze zadání ještě rozdělit na dívky a chlapce. Jen mějte na paměti, že tady jde spíše o mírně nadprůměrný výkon, a ne nejvyšší úroveň.

3) U podmínek, kde je poznámka "bude se testovat" jsme se rozhodli nejprve vyzkoušet a teprve pak z výsledků testů přesně stanovit náročnost. Tady je pro vás příležitost nám s testování pomoci. Pokud tedy chcete, prosím ozvěte se nám. Zašleme vám příslušný testovací soubor, kde se dozvíte více detailů o plnění. Jde většinou jen o uspořádání disciplíny, která se dá zařadit na výpravě nebo schůzce kmene a následně pak jen vyplnit dosažené hodnoty do přiložených tabulek. Každý soubor je udělán tak, aby šel vytisknout oboustranně na jeden papír A4 a ten si s sebou vzít kam potřebujete. Tohle by nám velmi pomohlo, čím více dat získáme, o to lépe pak můžeme nastavit reálné podmínky.

Oceníme samozřejmě i jakékoliv připomínky, návrhy atd.

DŮLEŽITÉ - POKUD SE ROZHODNETE ZAPOJIT SE DO TESTOVÁNÍ, VYBERTE SI PŘEDEM, KTERÉ PODMÍNKY CHCETE VYZKOUŠET A DEJTE NÁM VĚDĚT, KTERÉ TO JSOU. AŽ SE NÁM PODAŘÍ POKRÝT CELÉ SPEKTRUM PODMÍNEK.

4) Budeme rádi za jakékoli vaše vyjádření a celkový váš pohled na zavedení systému Woodcrafterského minima do naší woodcrafterské praxe.

Rádi bychom měli vámi zpracované informace DO KONCE MĚSÍCE KVĚTNA 2023!

JAKÉKOLIV DOTAZY, NÁVRHY, ODPOVĚDI SMĚŘUJTE NA: p.vilhelm@seznam.cz

S modrou oblohou.

Willy Tawasentha Sokol

WOODCRAFTERSKÉ MINIMUM – STEZKA MALÝCH – ČANKU ČIKALA

Je to soubor základních zkoušek určených pro Malou lóži (věk od 10 do 15 let), který předchází systému plnění Orlich per pro ML a později i pro VL – tedy celoživotního vzdělávacího systému v duchu lesní moudrosti. O KNIZE ORLICH PER pro ML najdete zmínku až dále v tomto textu.

Smyslem Woodcrafterského minima (WM) je, aby pokud možno každý člen Malé lóže získal jejich plněním základní woodcrafterské znalosti i dovednosti a mohl na nich pak dál stavět při jeho dalším stoupání na horu. Zároveň jde o vytváření jakéhosi celoligového vědomostního základu, který nás vzájemně spojuje.

Vycházíme z toho, že woodcraft je určen pro věk od 4 do 94 let a pro každé životní období je potřeba zvolit přiměřenou výchovnou metodu. Proto do určité míry bude WM navazovat na znalosti z Korálkových činů z předchozí věkové kategorie – Lóže skřítků. Hlavním účelem je pak, aby WM přispělo k plynulejšímu přechodu do Velké lóže.

WM bude zpracováno do knížečky "ČANKU ČIKALA" (Stezka malých) a bude určena všem nově přichozím členům do Malé lóže. Bude obsahovat celkem 60 zkoušek z WM a bude rozdělena tradičně do čtyř skupin podle světél woodcrafterského zákona. Každá skupina obsahuje 15 různých samostatných zkoušek = podmínek. Ty jsou nastaveny tak, aby mladý člen LLM dosáhl jejich plněním základních dovedností a vědomostí – nejedná se tedy o nějaké vrcholné výkony.

Jde především o to, aby se budoucí woodcrafter seznámil a dokázal orientovat v nejběžnějších disciplínách lesní moudrosti. Tento výběr zahrnuje tělesnou kondici, dovednosti a znalosti pro pobyt v přírodě, poznávání a ochranu přírody, rukodělnou zručnost, uměleckou tvořivost, vztah ke své zemi, ostatním lidem, kmeni, woodcraftu atd. V knížečce bude každé ze 60 podmínek věnována jedna stránka, kde mladý woodcrafter najde kromě zadání i ilustrace, návody, rady, tabulky a vysvětlení, jak podmínku splnit. Vznikne tak jakási základní woodcrafterská příručka.

POSTUP PLNĚNÍ WOODCRAFTERSKÉHO MINIMA

Při splnění libovolných tří podmínek v konkrétním světle může člen ML na sněmu požádat o udělení řádného orlího pera – např. orlí pero **2WM3** – přičemž v tomto případě první číslo **2** znamená druhé světlo, **WM** je zkratka woodcrafterského minima, poslední číslo **3** je pořadové – tedy kolikáté orlí pero v tomto světle už dotyčný získal. Každou podmínku lze splnit jen jednou (výjimka je u 3WMP14), z každého světla se tedy dá získat max. 5 OP (= 15 podmínek).

Po udělení titulu **HLEDAČ CESTY** může člen ML postupným plněním podmínek VM získávat jednotlivá OP.

Dle počtu získaných OP mu lze udělovat tyto tituly lesní moudrosti:

POUTNÍK ČIKALA – ten, kdo získá celkem 4 OP z WM – z každého světla 1 OP

LOVEC ČIKALA – ten, kdo získá celkem 8 OP z WM – z každého světla 2 OP

STOPAŘ ČIKALA – ten, kdo získá celkem 12 OP z WM – z každého světla 3 OP

U těchto tří výše uvedených titulů bude v ML doporučeno získávat pokud možno jen OP z WM. Je to z důvodu, aby se člen Malé lóže v první řadě seznámil se základními znalostmi a dovednostmi WM, na kterých bude moci při své další woodcrafterské cestě postupně stavět (např. Čotokva jak pro ML tak i Ohnivecká, Náčelnické zkoušky, činnost ve VL, atd.)

Následující titul lesní moudrosti v ML se dá získat za různých podmínek:

SAGAMOR ČIKALA – ten, kdo získá celkem 24 OP z WM a ML – z každého světla 6 OP

Požadovaných 24 OP lze dosáhnout dvěma způsoby.

Buď člen ML získá všech 20 OP z WM (tedy splní všech 60 podmínek) a navíc ze Svitku OP ML získá z každého světla ještě 1 OP.

Nebo člen ML po dosažení titulu STOPAŘ ČIKALA (celkem 12 OP z WM) může dle svého uvážení kombinovat získávání další OP buď z WM a nebo ze Svitku ML.

Objem znalostí získaných splněním jednotlivých podmínek z WM lze znovu použít při plnění OP z ML. Například podmínka – **2WMP2 Byliny** – *Určí v přírodě 15 zástupců bylin*, stejné druhy 15 bylin lze použít znovu i pro plnění OP z ML – **2K1 Volně rostoucí byliny** – *Za každý rok tvého věku určí 2 zástupce bylin*.

Ideálním stavem by bylo, kdyby většina členů během svého působení v ML dosáhla právě na titul SAGAMOR ČIKALA. Získal by tím docela dobrou zkušenost s plněním OP, udělené tituly mu dodají určitou míru sebevědomí a zkušenost, že podobné úkoly lze zvládat, navíc by se seznámil s návyky evidence dlouhodobějších činů apod. Zkrátka by to byl dobrý základ pro jeho další stoupaní na horu.

Všechna takto udělená orlí pera a tituly lesní moudrosti získaná v ML jsou samozřejmě platná i po vstupu do Velké lóže.

KNIHA ORLÍCH PER PRO MALOU LÓŽI

Tato kniha orlích per pro ML vyjde samostatně a bude k dispozici zejména těm členům ML, kteří již dosáhli titulu STOPAŘ ČIKALA. Zde uvedená OP pro ML budou ÚROPem uvážlivě vybrána z celého seznamu všech OP pro VL. Jako kritérium vhodnosti dobře poslouží data z předchozího plnění OP ML v registru OP a také z nedávné práce Tawasenthy a spol. na Svitku pro ML. Snahou je vytvořit spíš méně, ale zato kvalitně připravených OP pro ML. Těchto maximálně 100-120 OP bude srozumitelně a příslušně upraveno pro klasické věkové kategorie ML.

Člen ML může získávat i ostatní OP určená pro VL, zde však nemůže uplatnit žádné věkové úlevy, ale plnit pouze za podmínek určených pro VL.

Proč Woodcrafterské minimum?

1. Zvýšit úroveň základních woodcrafterských znalostí a dovedností už v raném věku našich členů. Získání velké výhody společného vědění napříč LLM, která usnadní vstupní parametry účastníkům Čotokvy ML i VL, Náčelnických zkoušek. Navíc lze tyto woodcrafterské kompetence uplatňovat v mezikmenových soutěžích apod.
2. Motivovat jednodušší a atraktivnější formou členy ML k plnění OP.
3. Přizpůsobit podmínky výkonnostním možnostem dětí ve věku 10-15 let.
4. Dát náčelníkům kmenů další náměty na program schůzek a výprav.

Jaká jsou možná rizika WM?

1. Podmínky budou příliš lehké nebo příliš těžké (to se budeme snažit ověřit a uhlídat při předběžném testování v dětských kmenech LLM).
2. Podmínek bude příliš mnoho, dítě se v nich neorientuje (60 podmínek na 4 roky pobytu v ML nám připadá přiměřené, to ostatně uvidíme také na výsledcích testování).
3. Možná komplikace s evidováním a přepočítáváním podmínek na činy (i když forma tabulky v zápisníku WM by to měla usnadnit).
4. Děti přes veškerou snahu WM nezaujme a plnit podmínky nebudou (byla by to velká škoda alespoň to nezkusit, protože podle nás současný stav jakéhosi základního woodcrafterského povědomí při přechodu z ML do VL je poněkud slabší).

Bez čeho se úspěch projektu WM určitě nedostaví?

Máme před sebou velmi důležitý úkol – měli bychom se pokusit poněkud změnit běžné postupy kmenových rad orlích per – ROP. Ukazuje se, že velkou brzdou získávání OP nejen u ML je rutinní, nekompromisní a mnohdy až pedantický přístup ROP při vyhodnocování splněných podmínek.

WM bude v první řadě motivační cesta pro členy ML. Daleko více bude důležitý osobní přístup ke každému jednotlivě. Úplně zásadní je nepoužívat nějaké odrazující a podobně nesmyslné projevy, které mohou úsilí člena ML při plnění OP rozbít. Rádi bychom v tomto směru propagovali pravidlo:

"Rozumně kontrolovat - chválit - poradit - pomoci - ukazovat = prostě motivovat!"

Rozhodování o splnění podmínek bude čistě v kompetenci každého kmene. Ten si totiž v rámci své činnosti (na základě základních stanovených podmínek WM) bude výuku na tato témata nastavovat a provádět sám.

S modrou oblohou!

Sokol, Tawasentha a Willy

NOVÉ SMĚRNICE

Náčelnictvo na svém zasedání dne 18. dubna 2023 schválilo následující znění Směrnice k užívání skladového prostoru – Márnice a dále Směrnice k náhradám za odpracované brigády na pozemcích LLM. Aktuální znění směrnic naleznete také na webu woodcraft.cz v sekci Pro členy LLM – Ke stažení – Pro hospodáře – Smlouvy, směrnice.

Směrnice vcházejí v platnost s účinností k datu schválení.

MÁRNICE

Směrnice k užívání skladového prostoru - Márnice

1. Úvodní ustanovení

Touto směrnicí jsou upraveny podmínky pro užívání skladového prostoru v objektu márnice v Michalových Horách, který má LLM v pronájmu.

2. Užívání skladového prostoru

LLM může poskytnout prostory k uskladnění věcí kmenům LLM a členům LLM.

3. Náležitosti vyúčtování užívání skladového prostoru

Nájemce obdrží fakturu na zaplacení obsazeného prostoru Márnice nejpozději 31.5. probíhajícího kalendářního roku nájmu se splatností do 30.6. Pokud nájem nebude uhrazen, bude nájemce nucen skladový prostor do konce července vyklidit.

4. Výše náhrad za užívání skladového prostoru

Ceník uskladnění:

- Jeden policový oddíl cca 1x0,6x1,2m (šířka x výška x hloubka) případně tomu odpovídající prostor na zemi v rámci policového systému, nájem 250 Kč/policový oddíl/rok
- Uskladnění kamen/kárky/velké truhly nebo obdobně velkého předmětu mimo policový systém (max. rozměry záboru podlahy 2x1m), nájem 500 Kč/zabrané místo/rok
- Ploché věci opřené o zeď jako např. složený prkenný rám postele, prkna na lavice (max. rozměr záboru 0,5x1,5 m), nájem 150 Kč/zabrané místo/rok

5. Závěrečná ustanovení

Směrnice byla schválena náčelnictvem LLM dne 18. 4. 2023 s účinností k datu schválení.



Lucie Vaňková - hospodářka LLM

NÁHRADY

Směrnice k náhradám za odpracované brigády na pozemcích LLM

1. Úvodní ustanovení

1.1 Směrnice upravuje podmínky pro náhrady za odpracované hodiny na pozemcích a budovách spolku Liga lesní moudrosti, z. s. (dále jen LLM).

1.2 Náhrady dle této směrnice se liší dle místa a typu brigády. Jejich výši a možnosti uplatnění jsou popsány podrobně v jednotlivých bodech této směrnice.

1.3 Náhrady jsou místně příslušné a nelze je přesouvat mezi ubytovacími zařízeními nebo tábořištěm.

1.4. Náhrady přísluší všem pracovníkům od 15 let včetně. V případě účasti mladších pracovníků o náhradě rozhoduje vedoucí brigády.

1.5 Náhrada je vždy nepeněžní. V případě nevyčerpání propadá. Nelze vyžadovat její proplacení.

2. Základny Fram, Fara, Klen, Samechov

2.1 Brigáda je jednou ročně. Vyhlašuje ji Náčelnictvo LLM alespoň tři měsíce předem.

2.2 Za jeden odpracovaný den náleží každému pracovníkovi jedna noc zdarma na dané základně.

2.3 Náhradu lze uplatnit jeden rok od data konané brigády a je nepřenositelná.

3. Tábořiště Kosí potok

3.1 Na tábořišti probíhají dva typy brigád:

„Dřevní“ v průběhu měsíce dubna

„Senová“ v průběhu června nebo července dle data konání tábora LLM.

3.2 Náhrada za dřevní brigádu (dva odpracované dny) činí 1 200 Kč z ubytovacího poplatku tábořiště.

3.3 Náhrada za senovou brigádu (dva odpracované dny) činí 800 Kč z ubytovacího poplatku tábořiště.

3.4 Náhrada je platná pro táboření ve stejném roce, ve kterém proběhly brigády a lze ji převést v rámci kmene (rodu, rodiny) na jiného účastníka tábora.

3.5 Náhradu lze ve vyúčtování táborových poplatků uplatnit i jako polovinu částky (za odpracovaný jeden den nebo v případě potřeby přesunout slevu dle bodu 3.4)

Směrnice byla schválena náčelnictvem a nabyla účinnosti 18. 4. 2023.

The image shows a circular official stamp of the 'NÁČELNICTVO LLM' (Local Forest Management) with the text 'LOKÁLNÍ MLODROSTI' around the perimeter. To the right of the stamp is a handwritten signature in blue ink.

Lucie Vaňková - hospodářka LLM




PŘÍLOHY TD 138:

PŘÍLOHA Č. 1 – USNESENÍ SNĚMU ZÁSTUPCŮ


**Usnesení Sněmu zástupců
ze dne 7. března 2023**

1. Sněm zástupců schvaluje rozpuštění fondu Louky ve výši 600 000 Kč za účelem investice do tábořiště na Samechově.
2. Sněm zástupců schvaluje uvolnění finančních prostředků na vybudování táborových staveb na tábořišti Samechov z *kanadského daru* v celkové výši 400 000 Kč.
3. Sněm zástupců schvaluje uvolnění maximální částky 1,5 milionu Kč z *kanadského daru* k dokončení příprav stavby Klenovy boudy – Jahodiny.
4. Sněm zástupců schvaluje poskytnutí účelového daru ve výši 650 000 Kč z *kanadského daru* kmeni Trilobit ke koupi jurt, které budou sloužit jako klubovna kmene, dle předloženého záměru.
5. Sněm zástupců schvaluje poskytnutí bezúročné půjčky z *kanadského daru* ve výši 300 000 Kč kmeni Trilobit se splatností 7 let s odloženým splácením 2 roky za účelem vybudování klubovny kmene.
6. Sněm zástupců schvaluje úpravu Vnitřního řádu dle představeného znění v Totemové desce 137.
7. Sněm zástupců schvaluje pravidla pro udělování mimořádných mistrovství Hlasatel woodcraftu a Bílý bizon, která budou zařazena do systému OP.

Podepisující:



Kamila Válková
Zapisovatelka



Pavel Spálený
Sčítací komise

PŘÍLOHA Č. 2 – ZÁPIS Z PER ROLLAM HLASOVÁNÍ SNĚMU ZÁSTUPCŮ

Zápis z per rollam hlasování Sněmu zástupců ze dne 7. března 2023**Svolání SZ**

Sněm zástupců byl svolán v lednu 2023 rozesláním Totemové desky č. 136. Zároveň byli členové spolku obeznámeni se základními informacemi o hlasování. Termín hlasování byl stanoven za šest týdnů ode dne rozeslání Totemové desky č. 136.

Podrobné podklady a informace k hlasování byly rozeslány 21. února 2023 (14 dní před konáním hlasování per rollam) Totemovou deskou č. 137, která dále obsahovala podrobné informace o hlasování nejen po stránce formální (návod), ale také obsahové a to i včetně přesné formulace Usnesení.

Průběh hlasování

Náčelníci kmenů, Rody a Stráže LLM zvolili své zástupce v Registru Orlich per, kam má každý člen LLM

unikátní přístup chráněný heslem. Konkrétní počet volených zástupců byl přiřazen dle stanov LLM.

Zvolení zástupci hlasovali o usnesení v termínu 7. 3. 2023 prostřednictvím formuláře v

Registru Orlich per. Hlasování bylo spuštěno 7. 3. 2023 v 00:00:01 a bylo ukončeno ve 23:59:59 téhož dne.

Návrh Usnesení Sněmu zástupců

Sněm zástupců schvaluje:

1. Rozpuštění fondu Louky ve výši 600 000 Kč za účelem investice do tábořiště na Samechově.
2. Uvolnění finančních prostředků na vybudování táborových staveb na tábořišti Samechov z kanadského daru v celkové výši 400 000 Kč.
3. Uvolnění maximální částky 1,5 milionu Kč z kanadského daru k dokončení příprav stavby Klenovy boudy – Jahodiny.
4. Poskytnutí účelového daru ve výši 650 000 Kč z kanadského daru kmeni Trilobit ke koupi jurt, které budou sloužit jako klubovna kmene, dle předloženého záměru.
5. Poskytnutí bezúročné půjčky z kanadského daru ve výši 300 000 Kč kmeni Trilobit se splatností 7 let s odloženým splácením 2 roky za účelem vybudování klubovny kmene.
6. Úpravu Vnitřního řádu dle představeného znění v Totemové desce 137.
7. Pravidla pro udělování mimořádných mistrovství Hlasatel woodcraftu a Bílý bizon, která budou zařazena do systému OP.

Usnášeníschopnost

Hlasování se 7. března 2023 zúčastnilo 23 Kmenů z celkových 35. Sněm zástupců byl tedy usnášeníschopný. Dále se zúčastnil jeden zástupce Rodů, dva zástupci Stráží a všichni členové Náčelnictva. Hlasování se zúčastnilo celkem 52 zástupců z celkového počtu 86.

Hlasování se zúčastnili: Douša Daniel, Hanzalová Marie Anna, Kotval Martin (Bobři); Kaletová Ilona, Svoboda Martin (Hinajankaga); Eliáš Radim (Huascaran); Šircová Ivana (Changleska Tozi); Bartolenová Kristýna (Jestřábi); Ryšavá Marta (Jezerní lidé); Štichová Lucie (Jilm); Frič Matouš, Janská Klára, Kočiš Matyáš, Steinhauserová Amálie, Šmídková Ida (Kruh); Javůrková Jana (Lacerta Peta); Majdlochová Zuzana, Muchka Jan (Osmaka Opo); Janák Radek (Otyókwa); Růžička Vlastimil (Sokoli); Hanzlíková Kateřina, Procházka Jan, Procházková Alexandra (Stopaři); Rozinková Kateřina (Strážci pokladů); Hladík Jan, Hladíková Hana, Kopřiva Petr (Strážci údolí); Macek Tomáš, Macková Tereza (Stromolezci); Merhaut Jan (Ťapáč); Mistrová Sabina, Plšek Jiří (Tate Osmaka); Zelenka Jiří, Zelenka Jiří ml., Zelenková Radka (Trilobit); Modřanská Gabriela, Pejšová Kateřina (Tussilago); Beránková Eva, Harant Petr, Schorná Martina, Srbová Gabriela (Walden); Beránek Jaroslav (Wallowa); Spálený Pavel (Wanagi Oyate); Pechar Jan, Vilhelm Petr, Vorlíček Chrudoš (zástupci Stráží); Hajer Viktor (zástupce Rodů); Havrlík Marek, Hlaváčová Pavlína, Chmel Filip, Laštovičková Dita, Lehký Martin, Parák Tibor, Sadílek Tomáš, Vaňková Lucie (Náčelnictvo)

Výsledky hlasování

1. SZ schvaluje **rozpuštění fondu Louky** ve výši 600 000 Kč za účelem investice do tábořiště na Samechově.

PRO: 52

PROTI: 1

ZDRŽEL SE: 0

2. SZ schvaluje uvolnění finančních prostředků na **vybudování táborových staveb** na tábořišti Samechov z kanadského daru v celkové výši 400 000 Kč.

PRO: 52

PROTI: 1

ZDRŽEL SE: 0

3. SZ schvaluje uvolnění maximální částky 1,5 milionu Kč z kanadského daru **k dokončení příprav stavby** Klenovy boudy – Jahodiny

PRO: 48

PROTI: 3

ZDRŽEL SE: 2

4. SZ schvaluje **poskytnutí účelového daru** ve výši 650 000 Kč z kanadského daru kmeni Trilobit ke koupi jurt, které budou sloužit jako klubovna kmene, dle předloženého záměru.

PRO: 46

PROTI: 4

ZDRŽEL SE: 3

5. SZ schvaluje **poskytnutí bezúročné půjčky** z kanadského daru ve výši 300 000 Kč kmeni Trilobit se splatností 7 let s odloženým splácením 2 roky za účelem vybudování klubovny kmene.

PRO: 49

PROTI: 1

ZDRŽEL SE: 3

6. SZ schvaluje **úprava Vnitřního řádu** dle představeného znění v Totemové desce 137.

PRO: 50

PROTI: 0

ZDRŽEL SE: 3

7. SZ schvaluje **pravidla pro udělování mimořádných mistrovství** Hlasatel woodcraftu a Bílý bizon, která budou zařazena do systému OP.

PRO: 37

PROTI: 4

ZDRŽEL SE: 12

Všechny body hlasování tak, jak byly navrženy v Totemové desce č. 137, byly hlasováním per rollam přijaty.

Přijaté usnesení Sněmu zástupců tvoří samostatný dokument.

V Praze 8. 3. 2023

Kamila Válková, zapisovatelka

Handwritten signature of Kamila Válková in blue ink, written over a dotted line.

Příloha 1 Zázpisu: Hlasování kmenů

Kmen	Skutečný počet hlasů	Max. počet zástupců
Arapaho	0	1
Bobři	2	3
Changleska Tozi	1	1
Činčapi Wakhan He	0	1
Drum bun	0	1
Hinajankaga	2	2
Huascaran	1	1
Jestřábi	1	2
Jezerní lidé	1	2
Jilm	1	1
Kruh	5	5
Kynkažu	0	1
Lacerta Peta	1	1
Mawadani	0	2
Mniwača Wičašayatapi	0	1
Okwaho	0	1
Omaha	0	1

Osmaka Opo	2	2
Otyókwa	1	1
Sokoli	1	1
Stopaři	3	3
Strážci pokladů	1	3
Strážci údolí	3	3
Stromolezci	2	2
Tančící lososi	0	1
Ťapáč	1	3
Tate Osmaka	2	3
Trilobit	3	3
Tussilago	2	2
Vlci	0	2
Wabash	0	1
Wahpeton	0	1
Walden	4	4
Wallowa	1	1
Wanagi Oyate	1	1
Wannawega	0	1

PŘÍLOHA Č. 3 - WOODCRAFTERSKÉ MINIMUM – 1. SVĚTLO

1WMP1 Nachozené kilometry

Nachodí v přírodě 150 km.

1WMP2 Chůze se zátěží

Ujde 4 km bez odpočinku se zátěží (váha těla dělená šesti) za stanovenou dobu.

(bude se testovat)

1WMP3 Indiánský běh

Uběhne indiánským způsobem (střídání chůze - běh) vzdálenost 3 km.

(bude se testovat)

1WMP4 Putování s přenocováním

Zúčastní se několika putování s přenocováním, přitom ujde celkem nejméně 50 km, vše potřebné si nese s sebou.

1WMP5 Noci v přírodě

Přenocuje v přírodě celkem 30 nocí.

1WMP6 Jízda na kole

a) předvede, že dokáže projet na kole: slalom z 10 kuželek s odstupem 1,5 m, houpačku, převezení předmětu v ruce na vzdálenost 5 m, projetí nízké branky (30 cm nad řídítky), projetí úzké branky (šířka řídítek +10 cm).

b) Ujede na kole trasu dlouhou dvojnásobek svého věku.

(bude se testovat)

1WMP7 Plavání

Uplave 200 m libovolným způsobem bez přerušení.

1WMP8 Skoky do vody

Skočí do vody libovolným způsobem z výšky 1 m (10 – 12 po nohou, 13 – 15 po hlavě).

1WM9 Hody do výšky

Přehodí tenisákem břevno ve výšce trojnásobku výšky své postavy.

(bude se testovat)

1WMP10 Hody na terč

a) Trefí se tenisovým míčkem ze vzdálenosti 4 metry do krabice s horním čtvercovým otvorem 35x35cm. Z 10 hodů 6 zásahů.

b) Srazí tenisákem ze vzdálenosti 3 m plechovku (výška 12 cm, průměr 10 cm) umístěnou na podložce ve výšce 1 m. Z 10 hodů 2 zásahy.

(bude se testovat)

1WMP11 Lukostřelba

Trefí se šípem ze vzdálenosti 10 m do terče o průměru 60 cm. 8krát z 10 pokusů.

(bude se testovat)

1WMP12 Skoky do schodů

Zdolá skákáním souňož po schodech vzhůru 40 schodů.

(bude se testovat)

1WMP13 Slaňování

Slaní z výšky 4 m. (Jištěn na druhém laně.)

1WMP14 Ručkování

Překoná vzdálenost 3 m na tyči nebo na laně umístěném v takové výši, že nedosáhne nohama na zem.

Lze splnit buď:

a) jen za pomoci rukou na tyči

nebo

b) za pomoci rukou a s nohama zavěšenýma na tyči nebo laně

(bude se testovat)

1WMP15 Pružnost a vytrvalost

Zvládne celomotorický test (leh na zádech-stoj-leh na břiše-stoj)

Počet poloh za 2 minuty – viz tabulka – průměrný výkon. Počítá se každá poloha.

<https://www.youtube.com/watch?v=mQv1jqjLP-g>

věk	výkon muži		
	podprůměrný	průměrný	nadprůměrný
6 - 7	46 - 58	60 - 75	78 +
8 - 9	47 - 59	62 - 77	80 +
10 - 11	50 - 64	66 - 82	84 +
12 - 14	52 - 66	68 - 86	88 +
15 - 17	58 - 73	75 - 91	93 +
18 - 29	54 - 69	72 - 88	91 +
30 - 39	50 - 65	68 - 85	87 +
40 - 49	46 - 61	64 - 80	82 +
50 - 60	42 - 56	59 - 73	75 +

věk	výkon ženy		
	podprůměrný	průměrný	nadprůměrný
6 - 7	44 - 55	57 - 71	73 +
8 - 9	47 - 58	60 - 75	77 +
10 - 11	48 - 60	62 - 76	80 +
12 - 14	48 - 61	63 - 77	80 +
15 - 17	50 - 62	64 - 78	80 +
18 - 29	49 - 60	62 - 75	77 +
30 - 39	46 - 57	59 - 73	75 +
40 - 49	40 - 51	54 - 67	69 +
50 - 60	34 - 45	48 - 61	63 +

(bude se testovat)

PŘÍLOHA Č. 4 - WOODCRAFTERSKÉ MINIMUM – 2. SVĚTLO**2WMP1 Hvězdy a souhvězdí**

Určí na obloze Polárku.

Určí na mapě hvězdné oblohy nebo na obloze 6 souhvězdí.

(bude testováno)

2WMP2 Byliny

Určí v přírodě 15 zástupců bylin.

(bude testováno)

2WMP3 Stromy a keře

Určí v přírodě 3 zástupce jehličnanů a 10 listnatých dřevin.

(bude testováno)

2WMP4 Plody

Najde a určí v přírodě plody volně rostoucích dřevin - 1 zástupce za každý rok věku.

(bude testováno)

2WMP5 Hmyz

Určí 8 zástupců hmyzu.

(bude testováno)

2WMP6 Obojživelníci a plazi

Určí 5 zástupců obojživelníků a plazů.

(bude testováno)

2WMP7 Ptáci

Určí 1 zástupce našich volně žijících ptáků za každý rok věku.

(bude testováno)

2WMP8 Savci

Určí 1 zástupce našich volně žijících savců za každý rok věku.

(bude testováno)

2WMP9 Orientace v přírodě

a) Prokáže, že zná 4 hlavní a 4 vedlejší světové strany.

b) Určí sever pomocí buzoly nebo kompasu.

c) Určí v přírodě azimut daného bodu (od 12 let věku).

(bude testováno)

2WMP10 Turistické mapy

- a) Prokáže, že zná 30 mapových značek používaných na turistických mapách v měřítku 1:50 000.
 - b) Prokáže, že umí zorientovat mapu s pomocí buzoly nebo kompasu.
 - c) V terénu na mapě určí svoje stanoviště.
 - d) Na mapě zjistí vzdálenost dvou bodů.
 - e) Na mapě stanoví směr klesání nebo stoupání terénu a nadmořskou výšku daného bodu.
- (bude testováno)**

2WMP11 Jízdní řády

Některým z elektronických způsobů dokáže vyhledat spoj.

Umí se orientovat v nádražních informačních tabulích a na zastávkách MHD.

2WMP12 Symboly naší republiky

Popíše pravidla při vyvěšování státní vlajky (vodorovně, svisle), při stahování a skládání vlajky, popíše trikolóru (pořadí barev), popíše malý a velký státní znak, zarecituje nebo zazpívá státní hymnu.

2WMP13 Významná místa a osobnosti ČR

Navštíví 3 významná místa (hrady, zámky, bojiště, muzea apod.) a krátce o nich pohovoří nebo udělá kartu s informacemi a obrázky o daném místě.

Vybere si 3 významné historické osobnosti a krátce o nich pohovoří nebo vytvoří kartu o vybraných osobnostech.

(Karta - velikost A4, může být formou vlastnoručně psaného textu s obrázky nebo komiksu)

2WMP14 Táborová měření

Zná své pomocné tělesné míry: palec, malá píd', velká píd', rozpažení, krok nebo dvojkrok.

Jen s použitím svých tělesných měř změří vzdálenost: 10 cm, 1 m, 10 m.

2WMP15 Malá ekologie a chráněná území

Uvede 3 příklady malé (domácí) ekologie (šetření, třídění, recyklace) a popíše, jak je uplatňuje doma.

Navštíví 2 chráněná území a seznámí se s předmětem jejich ochrany. Vysvětlí způsob značení chráněného území (v terénu a na mapě) a zásady chování v něm.

PŘÍLOHA Č. 5 - WOODCRAFTERSKÉ MINIMUM – 3. SVĚTLO

3WMP1 Uzly

Zaváže následující uzly:

- a) rybářská spojka
- b) škotová spojka
- c) plochá spojka
- d) lodní smyčka
- e) liščí smyčka
- f) pevné poutko (vůdcovský uzel)
- g) čtvercová vazba

U každého uzlu vysvětlí, k čemu slouží.

(bude testováno)

3WMP2 Stan, přístřešek, širák

Vysvětlí zásady pro výběr místa k přespaní (kde ne!).

Umí připravit ležení na zemi (podložka, karimatka, spacák).

Umí postavit turistický stan a přístřešek – může mít pomocníka.

3WMP3 Batoh

Sám si zabalí správně batoh a absolvuje s ním dvoudenní putovní výpravu.

3WMP4 Nezbytné vybavení na výpravu

Sám si vybaví KPZ a obstará si nezbytné vybavení na výpravu do přírody (zápisník a tužka, nůž, uzlovačka, zápalky – křesadlo, šátek, pláštěnka, láhev s vodou, toaletní papír).

3WMP5 Oheň a ohniště

Vysvětlí zásady výběru místa pro ohniště (kde ne!).

Vybuduje bezpečné ohniště a správně je zahladí.

Sám připraví dřevo na rozdělávání a udržování ohně, který vydrží hořet plamenem půl hodiny.

Umí rozdělávat oheň (zápalky, firesteel, březová kůra, chrastí, třísky).

3WMP6 Nůž

Vysvětlí zásady používání nože (směry řezání, podávání, odkládání, údržba, nošení, co s nožem nedělat a proč).

Opatří si zavírací nůž s pojistkou.

Vyřeže ze dřeva jen nožem 1 výrobek typu obracečka, měchačka, kvedlačka, vrbová píšťalka, zdobená lísková hůl.

Malým nožem nadrobno nakrájí cibuli.

Velkým nožem umí ukrojit stejně silný krajíc chleba.

3WMP7 Sekera, pila

Vysvětlí zásady používání malé sekery (ukládání, podávání, nošení, údržba, co se sekerou nedělat a proč).

Umí ovládat sekeru – odvětňování, štípání, udělat špičku u kůlu.

Vysvětlí zásady používání obloukové pily (ukládání, uvolnění).

Ve dvojici uřízne na koze rovně 3 polínka z klády dlouhé 1 metr (průměr nejméně 15 cm).

3WMP8 Dřevo na topení

Nařeže a naštípe vhodné palivové dřevo o celkovém objemu 0,3 m³.

Při řezání může mít pomocníka.

3WMP9 Malování, kreslení

Namaluje nebo nakreslí jakoukoli technikou 4 obrázky, které poslouží k obohacení woodcrafterské činnosti (ilustrace do kroniky, časopisu, deníku, pozvánka, diplom, výzdoba klubovny, pomůcka ke hře či výuce).

3WMP10 Mluvené slovo

Při společné woodcrafterské činnosti minimálně 5 minut vypráví vhodný příběh (legendu, pověst), který posluchače zaujme (líbilo se?).

Zarecituje báseň o nejméně 12 verších.

3WMP11 Zpěv

Při woodcrafterské činnosti zazpívá společně s ostatními alespoň 5 písniček. Prokáže, že zná jejich text.

3WMP12 Indiánské výrobky

Vyrobí náramek vyšívání korálky, váček s korálkovou ozdobou, nákrčník, dívčí závěs na krk apod.

3WMP13 Šití v ruce

Přišije knoflík, spraví trhlinu sešitím nebo záplatováním.

Ušije výrobek (plátěný pytlík na potraviny, obal na ešus apod., váčky na drobnosti) s celkovou délkou stehů min. 1 metr.

3WMP14 Drobné výrobky

Tuto podmínku lze plnit dvakrát, pokaždé však z jiného materiálu.

Vyrobí jeden výrobek z následující nabídky materiálů:

- a) Dřevo (např. dřevěná hra - indiánské kostky, hračka - zvučící dřívko)
- b) Kůra (např. lodička, která popluje, krabička z březové kůry)
- c) Proutí (např. pomlázka z 8 prutů, dno na košík o průměru 20 cm, slunce)
- d) Kůže (např. pouzdro na zavírací nůž, pouzdro na velký - nezavírací nůž, obal na sekeru, taštičku na doklady)
- e) Vlna (např. drhání, háčkování, pletení - drobný výrobek typu čelenka, šátek, hakysák)
- f) Keramika – nemusí být vypalovaná (např. nádobka o objemu 2 dcl)
- g) Jiný materiál (paroh, kost, roh, kov apod. - výrobek podobné náročnosti jako je zadání výše)

PŘÍLOHA Č. 6 - WOODCRAFTERSKÉ MINIMUM – 4. SVĚTLO

4WMP1 Táborové stavby

Podílí se na zřizování 1 z malých táborových staveb, např. molo, nástěnka, sušák, ešusovník, schůdky, hřiště, sportovní pomůcky, koza na řezání, vsakovací jáma, kompost.

Podílí se na zřizování 1 z velkých táborových staveb, např. kuchyně, jídelna, kamna, lávka, sklípek, přehrádka na potoce, latrína.

4WMP2 Stavba týpí, šeltru

Zná postup a aktivně se podílí na stavbě týpí nebo šeltru.

4WMP3 Tyče na týpí, šeltr

Opracuje 2 šeltrové tyče dlouhé 3,5 m (věk 10–12 let).

Opracuje 2 týpiové tyče dlouhé 7 m (věk 13–15 let).

4WMP4 Táborová postel

Vyrobí rám na táborovou postel. K výrobě lze použít hřebíky, provázek, kolíky.

4WMP5 Vaření

Sám uvaří na otevřeném ohni těstoviny s cibulí a slaninou nebo jiné podobné jídlo – porce pro 2 osoby.

Sám uvaří na turistickém vařiči čaj z bylin, které sám nasbírá.

4WMP6 Služba v táborové kuchyni

Během tábora vykonává nejméně 2x službu v kuchyni (pomoc při přípravě jídla, zásobování vodou a dřevem, nákup, pitná voda, mytí nádobí, úklid kuchyně a jídelny apod.).

4WMP7 Vedení záznamů

Po dobu jednoho roku si vede zápisník, do kterého si zaznamená nejdůležitější události: výpravy (včetně data, místa, obrázku), tábor, návštěvy zajímavých míst nebo akcí, plnění podmínek WM a činů SBK.

Nebo udělá 2 zápisy do kmenové kroniky, časopisu apod.

4WMP8 Ochranařské brigády

Odpracuje na brigádách ve prospěch ochrany přírody nebo životního prostředí 6 hodin.

4WMP9 Nezanechávej stopu

Ví, jak se chovat v přírodě – hluk, odpadky, mytí, vyměšování, vztah k rostlinám a živočichům, setkávání s lidmi, tábořiště, voda, pohyb, nenápadnost.

4WMP10 První pomoc

Dokáže zkontrolovat životní funkce.

Dokáže předat kompletní informace na lince 155 (kde jsem, co se stalo, komu se to stalo, jak se to stalo, životní funkce, co jsem udělal, jestli budu resuscitovat).

Dokáže zastavit masivní krvácení.

Zná postup resuscitace, předvede na figurantovi.

4WMP11 Program pro kmen

Připraví sám nový neznámý program pro kmen nebo rod v délce minimálně 15 minut.

Hru, soutěž, kvíz – v klubovně, na výpravě nebo na táboře.

4WMP12 Znalost kmene

Prokáže, že zná historii kmene (vznik, název, znak, pozdrav, pokřik, píseň, běžné a slavnostní kmenové obřady, tradiční akce, vztah k LLM, vedení kmene).

Ví, jak se chovat na sněmu, a podílí se na přípravě sněmoviště (ohniště, lavičky, hranice, pochodeň, ...).

4WMP13 Znalost woodcraftu

Prokáže, že zná název, znak, vlajku, heslo, pozdrav, zakladatele woodcraftu, symbol Čtyřnásobného ohně, legendu Stoupání na horu.

Ví, co jsou Orlí pera, šerpa poct, kmen, rod, stráž, Lóže skřítků, Malá lóže, Velká lóže.

Přečte knihu s woodcrafterskou nebo tábornickou tematikou.

4WMP14 Rizika a bezpečnost v přírodě

Zná důležitá telefonní čísla (150, 155, 158, 112, rodiče, ?náčelník kmene?).

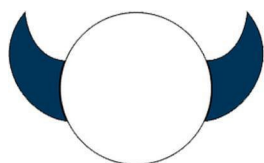
Popíše, jak se zachová při bouřce, silném větru, povodni, lesním požáru, zabloudění, jak se chránit před spálením sluncem.

Ví, jak se bezpečně pohybovat v přírodě (např. setkání s divokým zvířetem, jedovaté rostliny a houby, vosí hnízda, včelí úly).

Zná zásady při koupání v přírodě.

4WMP15 Dobrá vůle

Tuto podmínku může udělit sněm kmene pouze členu, který prokazuje dlouhodobě kamarádké, slušné, nesobecké chování (ochotně pomáhá, plní povinnosti, umí se rozdělit, mluví slušně).



Liga lesní moudrosti, z. s.

Senovážné nám. 977/24

110 00 Praha 1

ustredi@ligalesnimoudrosti.cz